

新疆生产建设兵团第十二师 2021年国民经济和社会发展统计公报

新疆生产建设兵团第十二师统计局

国家统计局兵团第十二师调查队

2022年3月30日

2021年，十二师坚持以习近平新时代中国特色社会主义思想为指导，全面贯彻党的十九大和十九届历次全会精神，贯彻落实习近平总书记“七一”重要讲话精神，继承和发扬伟大建党精神，完整准确全面贯彻新时代党的治疆方略，牢牢扭住新疆工作总目标，聚焦兵团职责使命，坚持稳中求进工作总基调，完整、准确、全面贯彻新发展理念，服务和融入新发展格局，统筹疫情防控和经济社会发展，扎实做好“六稳”工作，全面落实“六保”任务，经济保持较快增长，全年主要发展指标完成情况良好，实现了“十四五”良好开局。

一、综合

全年十二师生产总值 272.8 亿元，比上年增长 6.8%，两年平均增长 7.4%。其中，第一产业增加值 10.46 亿元，比上年增长 3.1%；第二产业增加值 129.64 亿元，增长 13.1%；第三产业增加值 132.69 亿元，增长 1.5%。第一产业增加值占生产总值的比重为 3.8%，第二产业增加值占生产总值的比重为 47.5%，第三产业增加值占生产总值的比重为 48.7%。

图1 2017-2021年十二师生产总值及增速

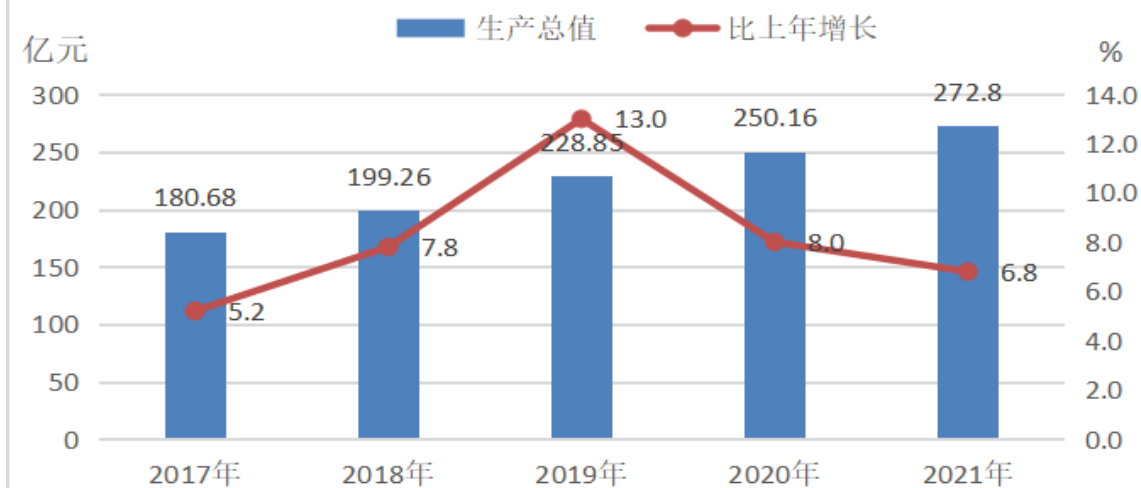
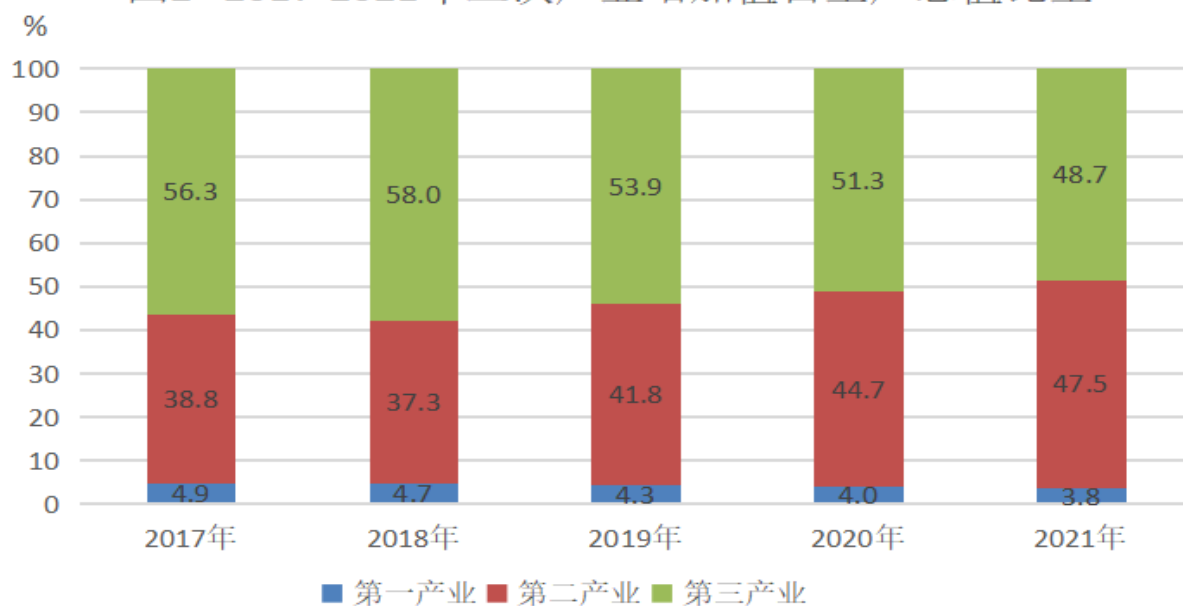


图2 2017-2021年三次产业增加值占生产总值比重



年末十二师人口 24.42 万人，比上年末增加 1.29 万人。其中，男性 13.1 万人，女性 11.3 万人。全年出生人口 730 人，出生率

为 3.07‰；死亡人口 628 人，死亡率为 2.64‰；自然增长率为 0.43‰。

表 1 2021 年十二师年末人口数及其构成

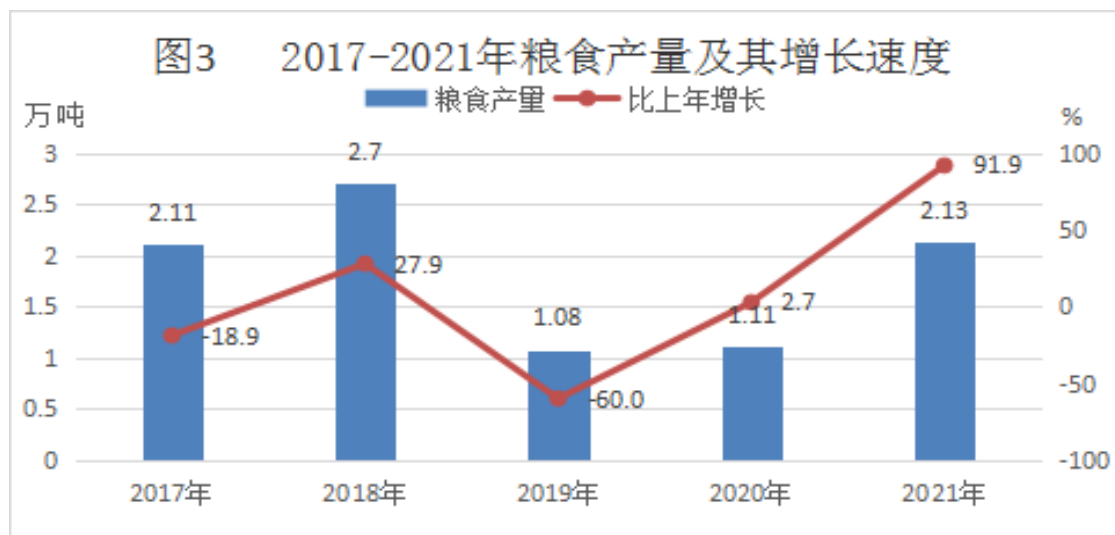
指 标	年末数（万人）	比重（%）
十二师人口	24.42	100.0
其中：男性	13.06	53.5
女性	11.36	46.5

全年城镇新增就业 0.44 万人。全年开展各类职业技能培训 0.69 万人（次）。统筹机关事业单位、基层服务项目等岗位，吸纳 0.04 万名高校毕业生到十二师就业。帮助 0.05 万名就业困难人员实现就业。

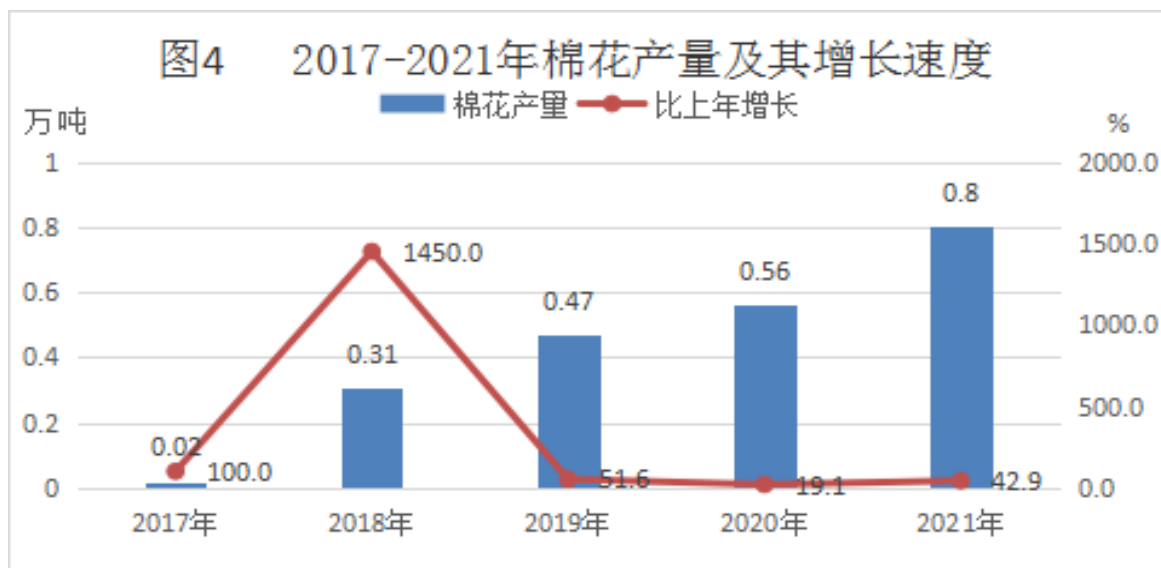
二、农业

全年粮食种植面积 2.51 千公顷（17.58 万亩），比上年增长 105.36%。其中，小麦种植面积 2.07 千公顷（3.11 万亩），增长 200%；玉米种植面积 0.38 千公顷（0.56 万亩），下降 18.39%。棉花种植面积 3.49 千公顷（5.23 万亩），增长 29.29%。油料种植面积 0.21 千公顷（0.32 万亩），下降 84.01%。蔬菜种植面积（含菜用瓜）2.92 千公顷（4.37 万亩），下降 22.37%。瓜果种植面积 0.98 千公顷（1.47 万亩），增长 0.5%。园林水果种植面积 3.13 千公顷（4.69 万亩），下降 8.84%。

全年粮食产量 2.13 万吨，比上年增加 1 万吨，增产 91.89%。其中，小麦产量 1.65 万吨，增产 228.22%；玉米产量 0.44 万吨，减产 19.63%。



全年棉花产量 0.8 万吨，比上年增产 42.9%。油料产量 0.1 万吨，减产 82.29%；蔬菜产量 19.03 万吨，减产 15.42%。



全年水果产量 7.23 万吨，比上年下降 0.43%。其中葡萄 5.83

万吨，下降 3.2%；桃 1.2 万吨，增长 8.53%。

全年猪牛羊禽肉类总产量 0.44 万吨，增长 0.14%。禽蛋产量 0.05 万吨，下降 44.99%。牛奶产量 2.44 万吨，增长 23.99%。年末猪牛羊存栏 8.39 万头（只），比上年增长 3.3%。年内猪牛羊出栏 9.98 万头（只），比上年增长 4.72%。

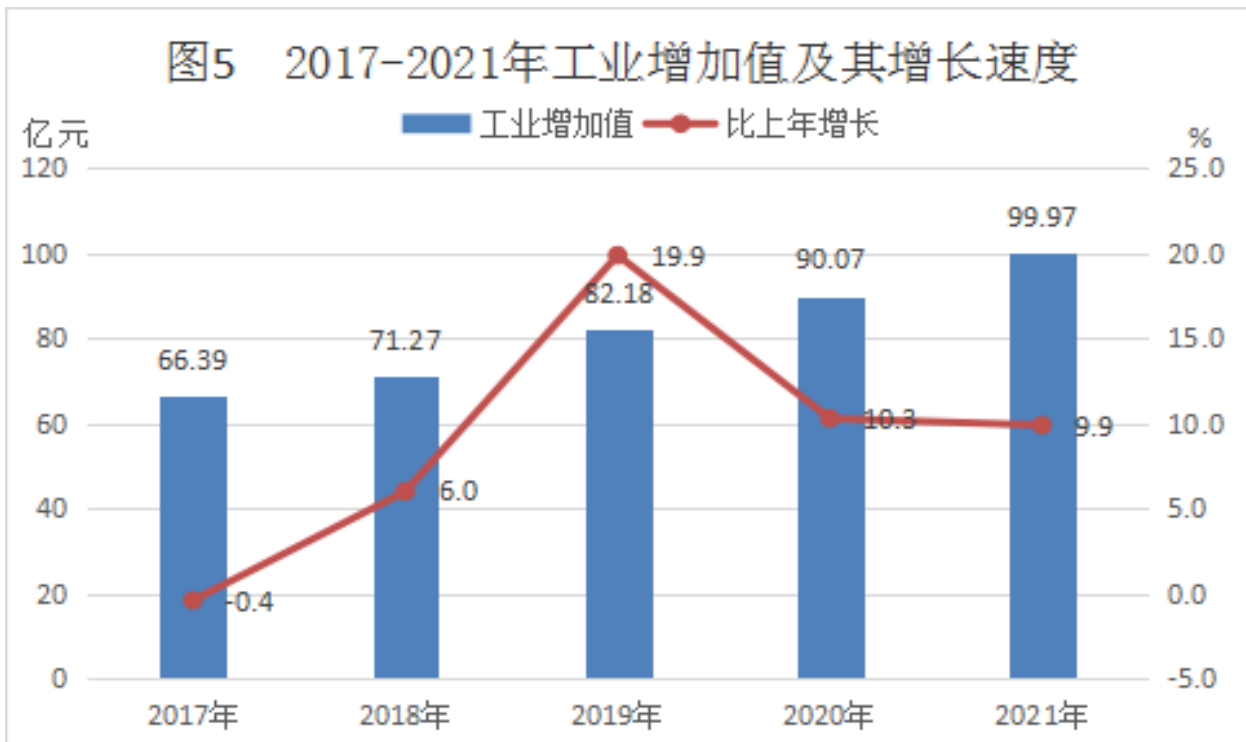
全年水产品产量 0.08 万吨，比上年下降 57.75%。

种植业耕种收综合机械化率 93%。采棉机 9 台，机采棉面积 3.46 千公顷（5.19 万亩），棉花机采率 100%。

年末国家级兵团级农业产业化重点龙头企业 5 家。其中国家级 2 家，兵团级 3 家。已创建 1 个国家级优势特色产业集群、1 个国家现代农业产业园。

三、工业和建筑业

全年工业增加值 99.97 亿元，比上年增长 9.9%。规模以上工业增加值比上年增长 11.4%。在规模以上工业企业中，分经济类型看，国有控股企业增加值增长 6.1%；股份制企业增长 10.5%，外商及港澳台商投资企业增长 4.1%。分门类看，制造业增长 14.7%，电力、热力、燃气及水生产和供应业增长 2.6%。分轻重工业看，轻工业增长 10.9%，重工业增长 13.6%。



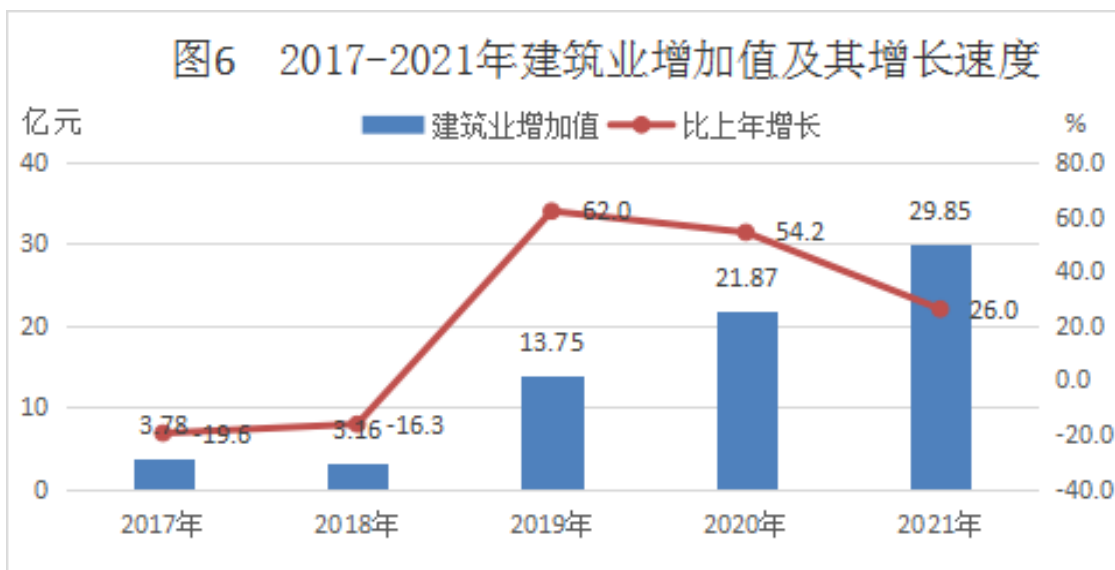
全年规模以上工业中，农副食品加工业增长 11.5%，食品制造业下降 7.5%，酒饮料和精制茶制造业增长 31.3%，纺织业下降 23%，石油、煤炭及其他燃料加工业增长 47.6%，化学原料及化学制品制造业下降 60.5%，非金属矿物制品业增长 24%，黑色金属冶炼和压延加工业下降 25.6%，电力、热力生产和供应业下降 1.2%。

表 2 2021 年主要工业产品产量及其增长速度

产品名称	计量单位	绝对数	比上年增长
饲料	万吨	21.0	-13.6
乳制品	万吨	18.6	8.8
饮料	万吨	9.0	34.3
口罩	万个(只)	2431.0	-86.6
针织服装	万件	232.3	5.1
塑料制品	万吨	0.6	-14.3
石灰	万吨	41.0	-1.2
商品混凝土	万立方米	443.9	63.1
用外购国产钢材再加工生产钢材	万吨	21.6	2.9
钢结构	万吨	1.4	-12.5
风机	万台	0.8	-78.9
高压开关板	面	830.0	-23.9
低压开关板	万面	0.1	0.0
高压开关设备(11 万伏以上)	万台	0.1	0.0
自来水生产量	亿立方米	0.2	100.0

全年规模以上工业企业利润 8.13 亿元，比上年增长 18.2%。分经济类型看，国有控股企业利润 1.73 亿元，增长 17.7%；股份制企业 7.49 亿元，增长 22.8%，外商及港澳台商投资企业 0.6 亿元，下降 21.1%。分门类看，制造业 7.43 亿元，增长 15.9%；电力、热力、燃气及水生产和供应业 0.71 亿元，增长 51.1%。全年规模以上工业企业产品销售率 99.20%；完成工业品出口交货值 3280.7 万元，比上年下降 97.3%。

全年建筑业增加值 29.85 亿元，比上年增长 26%。

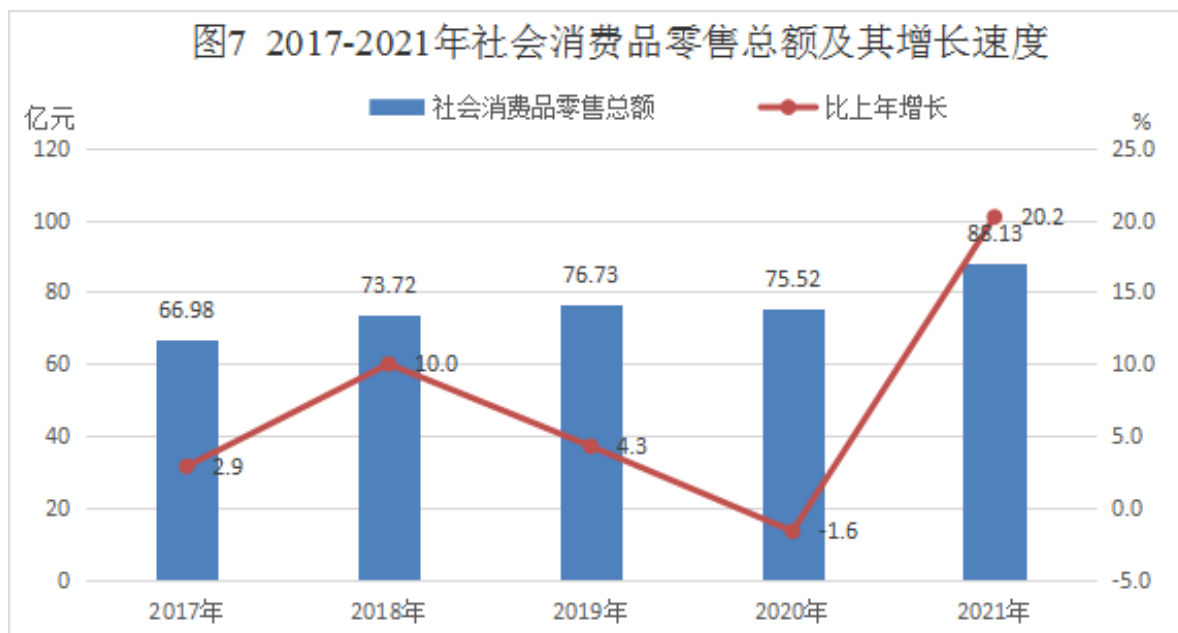


四、服务业

全年批发和零售业增加值 81.57 亿元，比上年增长 1.7%；交通运输、仓储和邮政业增加值 5.05 亿元，增长 13.8%；住宿和餐饮业增加值 4 亿元，增长 17.3%；金融业增加值 10.73 亿元，增长 22.9%；房地产业增加值 16.99 亿元，同比下降 16%；其他服务业增加值 13.2 亿元，增长 6.35%。全年规模以上服务业企业营业收入 38.63 亿元，比上年增长 13.8%；利润总额 4.57 亿元，增长 7.9%。

五、国内贸易

全年社会消费品零售总额 88.13 亿元，比上年增长 20.2%。按消费类型统计，商品零售额 73.26 亿元，增长 18.04%；餐饮收入额 14.86 亿元，增长 32.34%。



全年限额以上单位（企业）商品零售额中，粮油食品零售额比上年下降 4.8%，饮料类下降 9.9%，烟酒类下降 3.8%，服装、鞋帽、针纺织品类增长 10.1%，化妆品类下降 7.7%，日用品类下降 82.1%，家用电器和音像器材类下降 48.7%，中西药品类下降 41.1%，文化办公用品类下降 5.3%，家具类下降 27.7%，汽车类增长 34.1%，石油及制品类下降 9.3%。

六、固定资产投资

全年固定资产投资（不含农户）比上年增长 30.5%。分产业看，第一产业投资增长 16.6%；第二产业投资增长 34.1%；第三产业投资增长 29.2%。民间固定资产投资增长 3.6%。

全年工业投资比上年增长 34.1%。全年房地产开发投资 60.3 亿元，比上年增长 30.6%。其中十二师所属房地产企业完成房地产开发投资 54.95 亿元，比上年增长 47.3%。

全年商品房销售面积 88.8 万平方米，商品房销售额 57.3 亿元。其中十二师所属房地产企业商品房销售面积 74.8 万平方米，下降 37.8%。商品房销售额 48.9 亿元，下降 31.9%。

2 个援疆省对口支援十二师 2 个团场，全年 24 个援疆项目，其中固定资产投资项目 6 个、非固定资产投资项目 18 个，到位援疆资金 3895 万元。

七、金融

年末十二师辖区融资规模 292.47 亿元，各项存款余额 223.74 亿元，比年初增加 28.77 亿元。其中个人存款余额 74.88 亿元，单位存款余额 148.86 亿元；各项贷款余额 243.83 亿元，比年初增加 81.2 亿元，其中国有及国有控股企业贷款余额 80.36 亿元、比年初增加 40.43 亿元，民营企业贷款余额 130.36 亿元，比年初增加 37.3 亿元。存贷比为 91.76%。

八、居民收入消费和社会保障

全年十二师居民人均可支配收入 39356 元，比上年增长 7.8%。按常住地分，城镇居民人均可支配收入 43006 元，比上年增长 6.4%；连队居民人均可支配收入 30169 元，比上年增长 12.8%。增速均未扣除价格因素。

全年十二师居民人均生活消费支出 23225 元，比上年增长 2.4%。按常住地分，城镇居民人均生活消费支出 23083 元，比上年下降 5.5%；连队居民人均生活消费支出 23581 元，比上年增长 29.1%。

年末十二师参加基本养老保险人数 5.89 万人，比上年末增加 0.16 万人。其中，参加城镇职工基本养老保险人数 3.28 万人，增加 0.08 万人；参加城乡居民基本养老保险人数 0.27 万人，增加 0.02 万人。城乡居民基本养老保险月基础养老金最低标准提高至 360 元，企业和机关事业单位退休人员月人均养老金增加 210 元。参加基本医疗保险人数 8.94 万人，比上年增加 0.29 万人，增长 3.33%。其中，参加职工基本医疗保险人数 4.26 万人，比上年增加 0.1 万人，增长 2.36%；参加城乡居民基本医疗保险人数 4.68 万人，比上年增加 0.19 万人，增长 4.23%；参加生育保险人数 2.03 万人，比上年增加 0.07 万人，增长 3.54%。发放医疗救助资金 335 万元。贫困人员基本医疗保险、大病保险参保率已达到 100%，贫困参保居民基本医疗保险政策范围内住院费用基金支付比例达到 83.69%，贫困人员政策范围内个人自付住院费用医疗救助比例达到 90% 以上。参加失业保险人数 2 万人，比上年增加 0.01 万人。参加工伤保险人数 1.99 万人，比上年增加 0.04 万人。

九、科学技术和教育

年末十二师共有师以上部门所属研究与技术开发机构 2 个。全年十二师争取各类国家科技计划项目 1 项，国拨到位资金 42 万元；师本级科技计划项目 21 项，专项拨款 1053.85 万元，下拨科技创新体系建设专项、创新创业平台与基地建设计划、科技特派员创新创业等奖补资金 557.82 万元。

年末共有高新技术企业 11 家，国家科技型中小企业 2 家，兵团工程技术研究中心 2 家，产业技术创新战略联盟 1 家，科技中介服务机构 13 家。国家级科技企业孵化器 1 家，国家级星创天地 1 家，兵团级众创空间 4 家，师级众创空间 7 家。

全年新增自治区认定企业技术中心 2 家。截至年底，累计认定国家地方联合工程研究中心（实验室）1 个，自治区级企业技术中心 4 家。

年末十二师有各级各类学校 31 所，全年招生 7181 人，毕业 4992 人，在校学生 22700 人，教职工 1969 人，专任教师 1423 人。中等职业技术学校 1 所，全年招生 938 人，毕业 45 人，在校生 1535 人，教职工 68 人，专任教师 54 人。普通中小学学校 12 所（含十二年一贯制学校 1 所），全年招生 4500 人，毕业 3004 人，在校生 15466 人，教职工 1210 人，专任教师 1039 人。幼儿园 18 所，全年招生 1743 人，毕业 1943 人，在园幼儿 5747 人，教职工 691 人，专任教师 330 人。

九年义务教育巩固率、高中阶段毛入学均达到 99%，学前三年毛入园率到 98.5%，普惠率达到 93.67%，高中阶段普职比大体相当。少数民族中小学及幼儿园国家通用语言文字教学覆盖率 100%。

十、文化旅游、卫生健康和体育

年末全师共有纪念馆 3 座，已建成 1 个师综合文化活动中心、7 个团场综合文化活动中心、39 个连队（社区）综合文化站。师

级广播电视台 1 个，团级广播电视站 7 个，广播电视节目综合人口覆盖率为 95%。

年末共有旅游企业 21 家，其中旅行社 19 家，国家等级景区 7 个，星级农家乐 8 个，旅游集团公司 1 家。兵团特色景观旅游名镇 3 个，全国休闲农业与乡村旅游示范点 3 个。全年旅游接待总人次 730 万人次，实现旅游总收入 24.5 亿元。

年末全师共有各类医疗机构 55 个（含盈利性卫生机构），其中师疾病预防控制中心 1 个，团场医院 7 家（含 104 团医院），民营医院 2 家，社区卫生服务中心 1 个，社区卫生服务站 5 个，连队卫生室 7 个，个体诊所 33 个。各类卫生专业技术人员 491 人，其中执业和执业助理医师 201 人，注册护士 137 人。医疗卫生机构床位 440 张。全年十二师累计接种新冠疫苗 48.7 万剂。

年末共有体育场地 285 个，体育场地面积 19.22 万平方米，人均体育场地面积 1.38 平方米。

十一、资源、环境和应急管理

全年兵团批准十二师新增建设用地 944.51 公顷（1.42 万亩），比上年下降 40%，供应土地 1165.03 公顷（1.75 万亩）。宗数比上年增长 34.32%。土地出让合同价款 45.44 亿元，比上年增长 44.29%。

年末已建成水库 7 座，总库容 0.68 亿立方米。其中，中型水库 2 座，小型水库 5 座。已建成水电站 1 座，水闸 281 座、农村集中式供水工程 20 处，机电井 667 眼。堤防建设长度 46.88

公里，堤防保护人口 3.98 万人，保护耕地面积 8.85 千公顷。2000 亩以上灌区 4 处，0.2 立方米/秒以上灌溉渠道总长度 1060 公里。

全年水利工程供水量 1.86 亿立方米(不含外调水)。其中，向农业灌溉供水 1.51 亿立方米，向工业生产供水 0.06 亿立方米，向城镇乡村生活供水 0.1 亿立方米，向人工生态环境供水 0.19 亿立方米。

全年总灌溉面积 38.94 万亩。其中，耕地灌溉面积 22.45 万亩，林地灌溉面积 11.62 万亩，园地灌溉面积 4.87 万亩。

全年完成造林面积 540 公顷(8100 亩)，其中，人工造林 120 公顷(1800 亩)。完成村庄(连队)绿化 20.8 公顷(312 亩)。

全年规模以上工业企业综合能源消费量 14.09 万吨标准煤，比上年增长 5.31%。煤炭消费量 17.90 万吨，增长 8.03%；电力消费量 14009.37 万千瓦小时，增长 35.21%。

全年各类自然灾害造成 0.12 万公顷(1.8 万亩)农作物受灾。因灾倒塌房屋 2 户 2 间，一般损坏民房 20 户 73 间。直接经济损失 0.28 亿元，其中农业直接经济损失 0.23 亿元。

全年十二师共计发生各类生产安全事故 2 起、死亡 2 人。未发生较大生产安全事故。

注释:

[1]本公报中数据均为初步统计数。部分数据因四舍五入的原因,存在着总计与分项合计不等的情况。

[2]生产总值、三次产业及相关行业增加值按现价计算,增长速度按不变价格计算。

[3]两年平均增速是指以 2019 年同期数为基数,采用几何平均的方法计算的增速。

[4]规模以上服务业统计范围包括:年营业收入 2000 万元及以上的交通运输、仓储和邮政业,信息传输、软件和信息技术服务业,水利、环境和公共设施管理业,卫生行业法人单位;年营业收入 1000 万元及以上的房地产业(不含房地产开发经营),租赁和商务服务业,科学研究和技术服务业,教育行业法人单位;以及年营业收入 500 万元及以上的居民服务、修理和其他服务业,文化、体育和娱乐业,社会工作行业法人单位。

[5]2021 年固定资产投资相关指标增速按可比口径计算。

[6]民间固定资产投资是指具有集体、私营、个人性质的内资企事业单位以及由其控股(包括绝对控股和相对控股)的企业单位建造或购置固定资产的投资。

资料来源:

本公报中对口援疆数据来自师发展改革委;教育数据来自师

教育局；科技数据来自师科技局；城镇新增就业、登记失业率、基本养老保险、失业保险、工伤保险、劳动保障监察数据来自师人力资源和社会保障局；国有建设用地、供应地、土地出让、造林数据来自师自然资源和规划局；水利设施、灌溉面积、供水量、水土流失数据来自师水利局；农作物精量播种面积、机械化、龙头企业、农业示范区数据来自师农业农村局；文化、广播、电视、体育和旅游数据来自师文化体育广电和旅游局；卫生数据来自师卫生健康委；灾害、安全生产数据来自师应急管理局；金融信贷数据来自师财政局；其他数据均来自师统计局和国家统计局兵团第十二师调查队。